

TUTORIAL PARA ALMACENAR ARCHIVOS POR MEDIO DE GOOGLE DRIVE

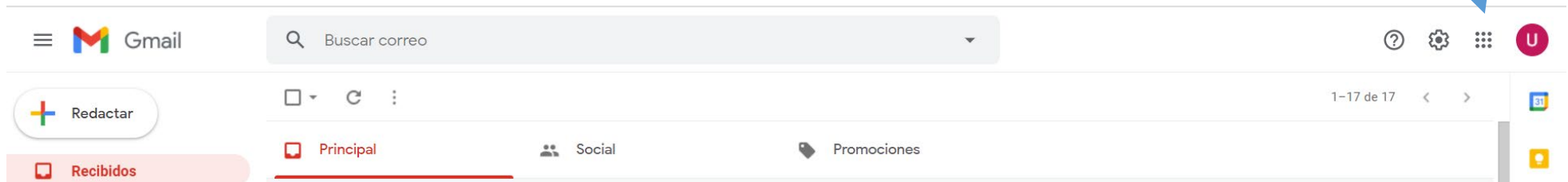
Este tutorial tiene el propósito de tener otra opción para subir sus archivos porque cuando un archivo pesa más de 20 Mb, no podrán subirlo en el apartado de tareas, ya que es el límite de tamaño.

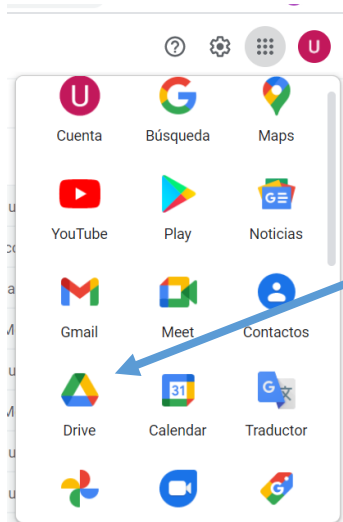
Google Drive es una herramienta de almacenamiento en la nube desarrollada por Google que aparte ofrece una serie de aplicaciones de productividad, como editor de texto, hoja de cálculo, presentación y calendario.

Existen otras plataformas que pueden ser usadas para almacenar información como Dropbox, One drive, Amazon drive, iCloud, etc. pero en este caso veremos Google drive ya que la mayoría tiene Gmail e incluye este servicio.

Si no tienen cuenta de Gmail solo tienen que crear una en <https://gmail.com>

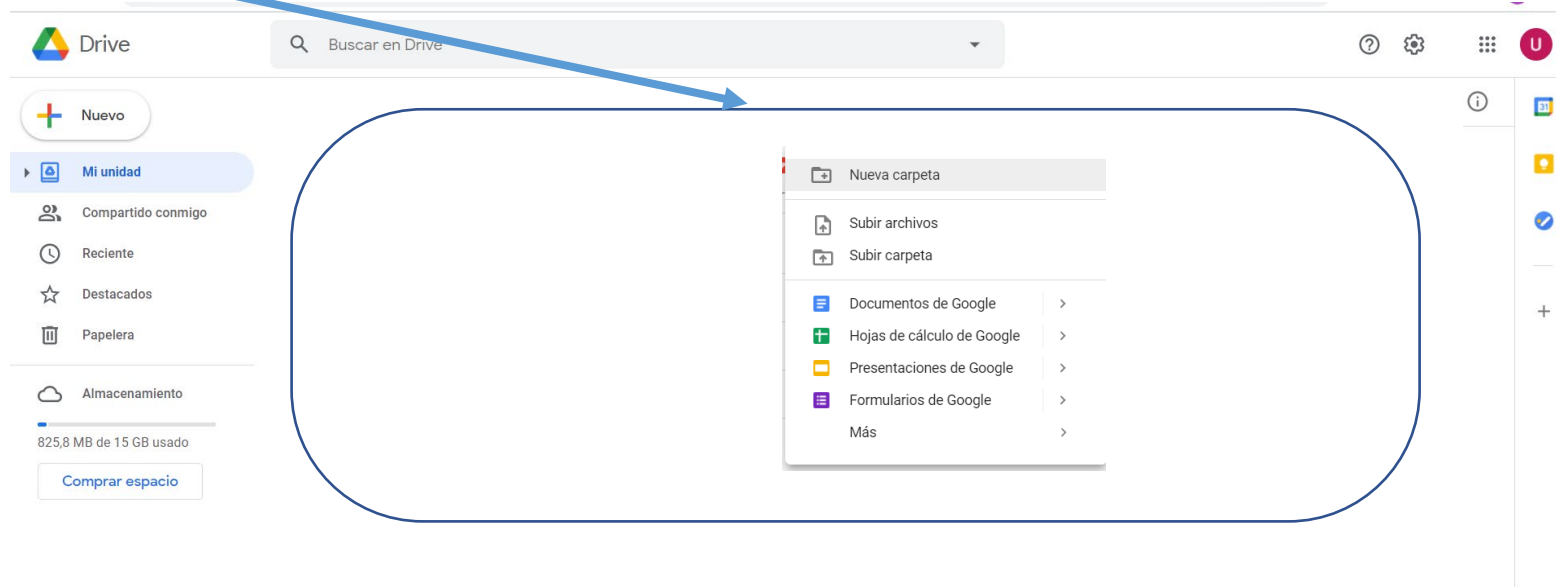
Al entrar a su correo podrán entrar al servicio de Google drive, solo tienen que seleccionar en la esquina superior derecha, el ícono con 9 puntitos



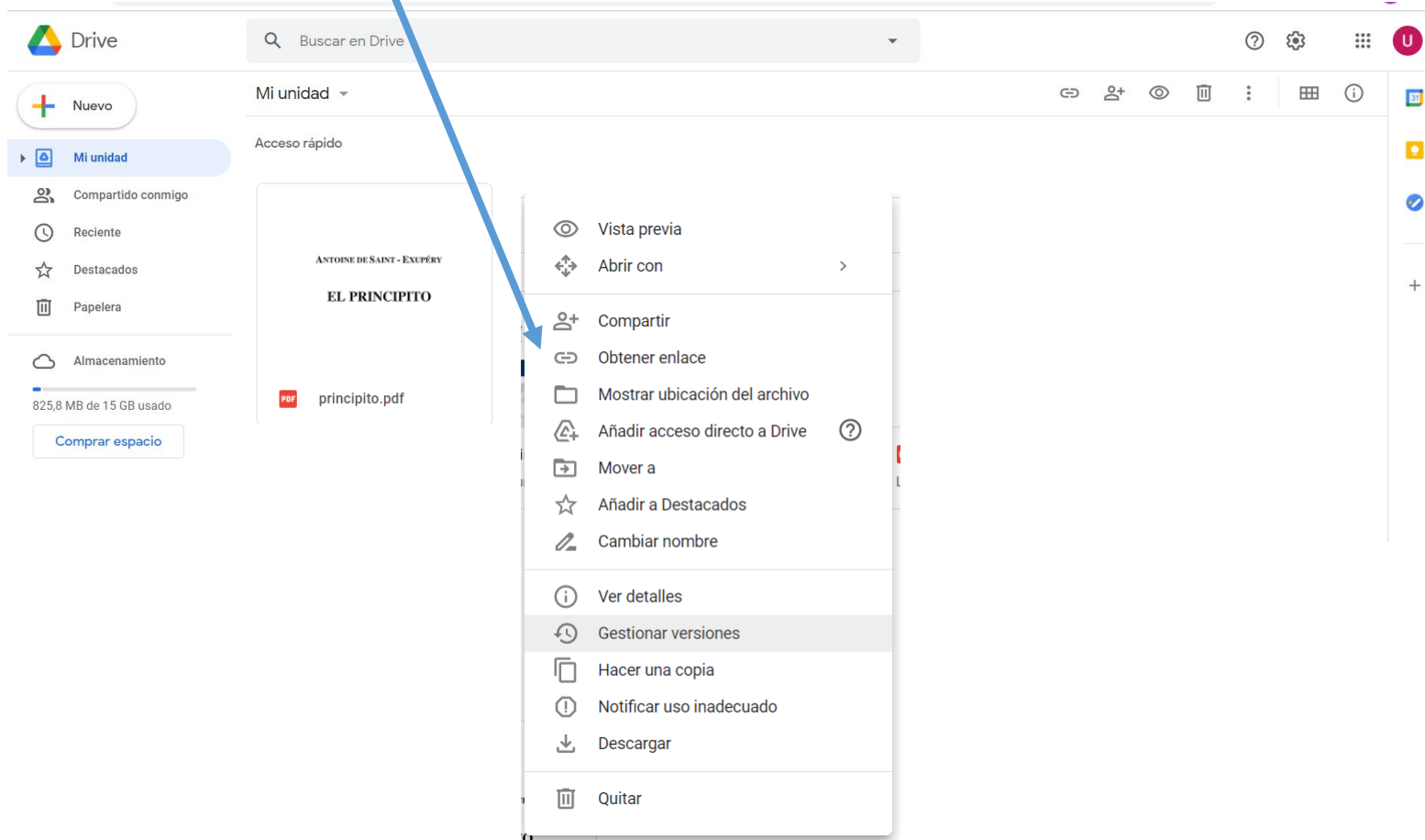


Al seleccionar el ícono de los puntitos se mostrará todos los servicios que incluye su cuenta y dentro de esos servicios está “Drive”, que para entrar solo tienen que darle clic al ícono

Al entrar verán una interfaz como la imagen siguiente. Para agregar un archivo solo hay que darle clic derecho dentro del área marcada y saldrá un menú donde está la opción “Subir archivos”. Buscarán su archivo a subir y tendrán que esperar un tiempo, no cerrando la pág. hasta que se complete la operación.



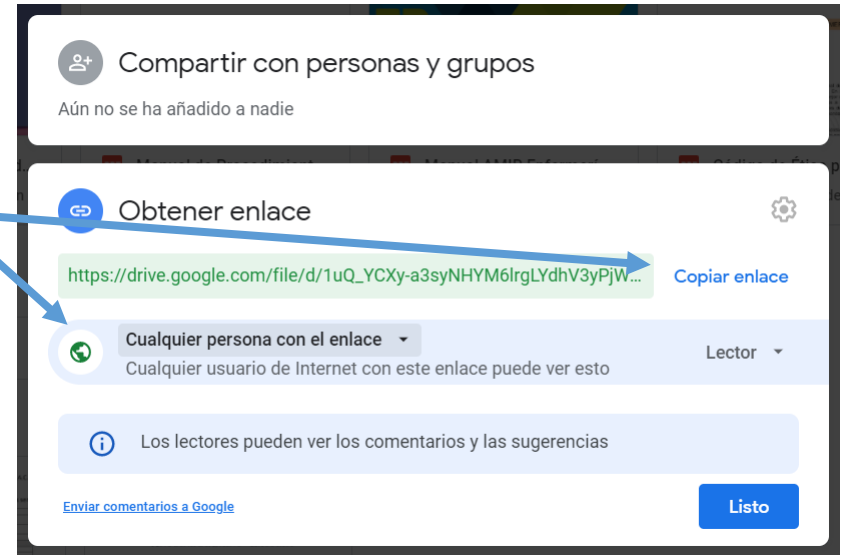
Cuando el archivo está cargado, al darle un clic derecho sobre el, saldrá otro menú, se encontrará la opción de “Obtener enlace”



Al seleccionar “Obtener enlace” aparecerá por default “Restringido”, se tiene que cambiar a “Cualquier persona con el enlace”

Cuando ya esté configurado, solo hay que copiar el enlace.

Ese enlace se pega dentro de su tarea y así su maestr@ tendrá acceso a su archivo para los archivos que pesen mas de 20 Mb. Esto también lo pueden hacer si están usando su celular, solo tendrán que bajar la aplicación de Google drive.



Recuerden que esta no es la única forma para compartir sus archivos, hay mas opciones que pueden ya conocer y las pueden usar.